



Flying Geese


Skær en stor kvadrat på 13,5 x 13,5 cm.
Skær 4 små kvadrater på 7,3 x 7,3 cm.



På alle de små kvadrater tegnes en streg diagonalt fra hjørne til hjørne.
Læg to af de små kvadrater på den store som vist på billedet.



Sy med en inch trykfod (0,6 cm sømrum) på hver sin side af den tegnede linje.



Skær op i den tegnede linje.



Pres de små kvadrater op, så de ligger ovenpå sømrummet.




Læg de sidste kvadrater på de store trekantede som vist på billedet og sy sømmen på hver sin side af den tegnede linje som før.



Skær op i den tegnede linje.



Pres sømmen så den lille kvadrat ligger ovenpå sømrummet.
Der er nu syet 4 gæs som herefter kan syes sammen.



God fornøjelse!